

Աղցանց գրանցում/հաշվառում նույնականացման ID քարտով

Աղցանց եղանակով սահմանափակ պատասխանատվությամբ ընկերություն գրանցելու կամ անհատ ձեռնարկատեր հաշվառելու համար անհրաժեշտ է ունենալ նույնականացման քարտ, ակտիվ էլեկտրոնային ստորագրություն, նույնականացման քարտ կարդացող սարք, լինել գրանցված օգտատեր www.e-register.am պետական ռեգիստրի կայքում:


Համակարգ մուտք գործելու համար անհրաժեշտ է սեղմել <<**Մուտք համակարգ**>> կոճակը:

The screenshot shows the website header with the logo and navigation menu. A red box highlights the 'Մուտք համակարգ' button, with a blue arrow pointing to it from the right. Below the header, there is a main content area with a group of people illustration and a text box containing information about the registration process.

Էլ.փոստի դաշտում անհրաժեշտ է լրացնել գրանցված էլեկտրոնային փոստի հասցեն, իսկ գաղտնաբառի տողում՝ Գաղտնաբառը: Որից հետո սեղմելով <<**Մուտք**>> կոճակը մուտք ենք գործում համակարգ:

The screenshot shows the registration form on the website. The 'Մուտք' button is highlighted. Below it, there is a text box explaining the registration process. The form includes fields for 'Էլ. փոստ' (Email), 'Գաղտնաբառ' (Password), and 'Կրկին մուտքագրեք գաղտնաբառը' (Repeat password), and a 'Գրանցվել' (Register) button.

Համակարգ մուտք գործելիս՝ սեղմելով <<Իմ տվյալները>> բաժինը, նախապես անհրաժեշտ է մուտքագրել Ձեր անհատական տվյալները:

Էլեկտրոնային Ռեգիստր
ՀԱՅԱՍՏԱՆԻ ՀԱՆՐԱՊԵՏՈՒԹՅԱՆ ԿԱՌԱՎԱՐՈՒԹՅՈՒՆ
 Բարի գալուստ, Գայանն Արզումանյան
Ելք համակարգից
 Այլըր • Նոր հայտ • Հայտի կարգավիճակ • Որոնում • Ուղեցույց • *Անձնական տվյալներ*
 ARM ENG RUS
ԱՆՁՆԱԿԱՆ ՏԻՐՈՒՅԹ
 Գրաստեղան
 Արխիվ
 Գնումներ
Իմ տվյալները ←
 Գրաստեղան
 Իմ հայտերը  Նոր քննարկություն
 © 2011 VXSoft Ltd. Revision 0.9.1070


Սեղմելով << **Խմբագրել** >> կոճակը մուտքագրում եք ձեր տվյալները և վերջում սեղմում եք << **Պահպանել** >>:

Էլեկտրոնային Ռեգիստր
ՀԱՅԱՍՏԱՆԻ ՀԱՆՐԱՊԵՏՈՒԹՅԱՆ ԿԱՌԱՎԱՐՈՒԹՅՈՒՆ
 Բարի գալուստ, Գայանն Արզումանյան
Ելք համակարգից
 Այլըր • Նոր հայտ • Հայտի կարգավիճակ • Որոնում • Ուղեցույց • *Անձնական տվյալներ*
 ARM ENG RUS
ԱՆՁՆԱԿԱՆ ՏԻՐՈՒՅԹ
 Գրաստեղան
 Արխիվ
 Գնումներ
 Իմ տվյալները
Իմ տվյալները
 Account e-mail: anun.azganun@e-register.am
 Send notifications by e-mail
Անձնական տվյալներ **Խմբագրել**
 Անուն ազգանուն
 Երկիր
 Փողոց
 Շենք
 Բնակարան/ սենյակ
 Քաղաք/ գյուղ
 Փոստային դասիչ
 Մարզ/նահանգ
 Հեռախոս +374
 Բջջային +374
 Քաղաքացիություն
 Անձնագրի սերիան և համարը
 Ում կողմից է տրված
 Երբ է տրված (օրինակ, 2011-03-25)
 Պահպանել
 Արխիվ
 Գնումներ
 Իմ տվյալները
 Իմ նաշվետվությունները
 Համակարգի կառավարում
Անձնական տվյալներ
 Անուն (նայրեն) Անուն * Երկիր ՀԱՅԱՍՏԱՆ *
 Ազգանուն (նայրեն) Ազգանուն * Մարզ/նահանգ
 Հայրանուն (նայրեն) Հանայն/ Վարչ. շրջան
 Ծննդյան փիվ * Քաղաք/գյուղ ք. Երևան
 Սեռ Իգական * Փողոց Կոմիտաս
 Քաղաքացիություն ՀԱՅԱՍՏԱՆ * Տան տեսակ
 Անձնագրի սերիան և համարը AK65445885 Շենք 49/3 *
 Ում կողմից է տրված 011 Բնակարան/ սենյակ
 Երբ է տրված (օրինակ, 2011-03-25) 2010-06-11 Փոստային դասիչ * 0010 *
 Հանրային ծառայությունների համարակիչ 6908990300 Հայաստան, ք. Երևան, Կոմիտաս, 49/3, 0010
 Հրամարկել է Հանրային ծառայությունների համարակիչը Հեռախոս +374 0000 *
 Բջջային +374
 Պահպանել

Տեղեկացնում ենք, որ անպայման պետք է նշեք ձեր Հանրային ծառայությունների համարանիշը (սոց. քարտի համարը)

Անհատ ձեռնարկատիրոջ հաշվառում

Անհատ ձեռնարկատեր հաշվառելու համար անհրաժեշտ է համակարգ մուտք գործել նույնականացման քարտով:

 **Էլեկտրոնային Ռեգիստր**
ՀԱՅԱՍՏԱՆԻ ՀԱՆՐԱՊԵՏՈՒԹՅԱՆ ԿԱՌԱՎԱՐՈՒԹՅՈՒՆ

Մուտք համակարգ

Սկիզբ Նոր հայտ Հայտի կարգավիճակ Որոնում Ուղեցույց ARM ENG RUS

Մուտք **Գրանցվել** **Վերականգնում**

Համակարգ մուտք գործելու համար անհրաժեշտ է մուտքագրել գրանցման ընթացքում Ձեր կողմից նշված էլեկտրոնային փոստի հասցեն ու գաղտնաբառը:

Էլ. փոստ


Գաղտնաբառ

Հիշիր ինձ (1 շաբաթ)

[Գաղտնաբառի վերականգնում](#)

[Նոր օգտվողների գրանցում](#)

Մուտք գործելով <<Անձնական տիրույթ>> անհրաժեշտ է սեղմել <<Նոր ընկերություն>> :

 **Էլեկտրոնային Ռեգիստր**
ՀԱՅԱՍՏԱՆԻ ՀԱՆՐԱՊԵՏՈՒԹՅԱՆ ԿԱՌԱՎԱՐՈՒԹՅՈՒՆ

Բաշի գաղտնա. [Ելք համակարգից](#)

Սկիզբ · Նոր հայտ · Հայտի կարգավիճակ · Որոնում · Ուղեցույց · **Անձնական տիրույթ** ARM ENG RUS

ԱՆՁՆԱԿԱՆ ՏՈՐՈՒԹՅՈՒՆ

Գրանցում

Արխիվ

Գնումներ

Իմ տվյալները

Գրասեղան

Իմ հայտերը

© 2011 VIXSoft Ltd. Revision 0.9.1070

Անհրաժեշտ է նշել կազմակերպատիրավական տեսակը՝ <<Անհատ ձեռնարկատեր (Ա/Ձ)>> և սեղմել <<Պահպանել/Հաջորդ>>:

Սկիզբ · Նոր հայտ · Հայտի կարգավիճակ · Որոնում · Ուղեցույց · **Անձնական տիրույթ** ARM ENG RUS

ԱՆՁՆԱԿԱՆ ՏՈՐՈՒԹՅՈՒՆ

Գրանցում

Արխիվ

Գնումներ

Իմ տվյալները

Գրանցման հայտ

Կազմակերպատիրավական տեսակ

Կազմակերպահրավական տեսակը նշում ենք <<անհատ ձեռնարկատեր>> և ներքևում սեղմում ենք <<Պահպանել/ հաջորդ>> կոճակը:

> [Քայլ 1](#) > [Քայլ 2](#) > [Քայլ 3](#) > [Քայլ 4](#) > [Քայլ 5](#) > [Քայլ 6](#) > [Քայլ 7](#)

Հայտը ներկայացնողի տվյալները

Ինտրոում ենք լրացնել հայտը ներկայացնողի տվյալները: Սպասարկման թիմը խնդրում է չփոփոխել բեռնված տվյալները, եթե չեք նշելու այլ հասցե, քան բեռնվել է:

Հայտ • «-Նոր-» Ա/Ձ

Քաղաքացիություն	<input type="text" value="ՀՀ քաղաքացի"/> *	Անձնագրի սերիան եւ համարը, կամ Հանրային ծառայությունների համարանիշը	<input type="text"/> *
Հայտը ներկայացնում եմ որպես	<input type="text" value="Անհատ ձեռնարկատեր"/> *	Անուն (հայերեն)	<input type="text"/> *
		Ազգանուն (հայերեն)	<input type="text"/> *
		<input type="button" value="Բեռնել տվյալները"/>	

Տեղեկացնում ենք, որ քայլ 1-ում նշվում են միայն Ձեր անձնագրային տվյալները (այն տվյալները, որը գրառվել է իմ «Իմ տվյալները» բաժնում), որից հետո սեղմելով «Բեռնել տվյալները» կոճակը՝ բեռնվում են Ձեր ամբողջական տվյալները: Տեղեկացնում ենք նաև, որ համակարգը խմբագրելու հնարավորություն չի տալիս (եթե ձեր անունը, ազգանունը կամ Հանրային ծառայությունների համարանիշը սխալ է, կարող եք ուղղել միայն «Իմ տվյալներ» բաժնում):

Քայլ 2

Այս քայլում լրացված հասցեով համակարգը տրամադրում է տվյալ հասցեին համապատասխան Հարկ վճարողի հաշվառման համար:

Քայլ 3

> [Քայլ 1](#) > [Քայլ 2](#) > [Քայլ 3](#) > [Քայլ 4](#) > [Քայլ 5](#) > [Քայլ 6](#) > [Քայլ 7](#)

Տվյալներ պետական հաշվառման (անձնագրում նշված) վայրի վերաբերյալ

Ինտրոում ենք լրացնել, արդյոք որպես ԱԶ հաշվառվում եք անձնագրում նշված հասցեով, յե փաստացի բնակության: Սպասարկման թիմը խնդրում է չփոփոխել բեռնված տվյալները, եթե չեք նշելու այլ հասցե, քան բեռնվել է:

Հայտ • «ԱՆՆԱ ՄԱՐԳԱՐՅԱՆ ՅՈՒՐԻԿԻ» Ա/Ձ

Երկիր	<input type="text" value="ՀՀ"/> *	Փոստային դասիչ	<input type="text"/> *
Մարզ/նահանգ	<input type="text"/>	Հասցե	<input type="text"/>
Քաղաք/գյուղ	<input type="text"/> *	Հեռախոս	<input type="text"/> *
Փողոց	<input type="text"/> *		
Տան տեսակ	<input type="text" value="Վանդակ"/> *		
Շենք	<input type="text"/> *		
Բնակարան/սենյակ	<input type="text"/>		

- Պետ. գրանցման հասցեն եւ բնակության վայրը նույնն են
- Պետ. գրանցման հասցեն տարբերվում է բնակության վայրից

Եթե հաշվառման (համակարգում՝ պետ. գրանցման) հասցեն և բնակության վայրը նույնն են, ապա մկնիկով սեղմում ենք համապատասխան տողի կլորակի վրա: Իսկ եթե հաշվառման հասցեն և բնակության վայրը տարբեր են, ապա տվյալ տողի վրա սեղմելուց հետո գրանցում ենք տվյալ քաղաքացու գրանցման հասցեն (հաշվառման հասցեն): Վերջում սեղմում ենք «Պահպանել/Հաջորդ» կոճակը և տեղափոխվում հաջորդ քայլ:

Քայլ 4

Այս քայլում՝ սեղմելով **Browse...** կոճակը, **Տնտեսական գործունեության դասակարգչից** անհրաժեշտ է գտնել գործունեության համապատասխան ոլորտը , ինչպես նաև ընտրում ենք արդյոք Աձ ավելացված արժեքի հարկ վճարող է, թե ոչ:

The image shows a web form for business registration. On the left, there are dropdown menus for 'Ստղ/Նախակ' (set to 'ԵՔՎՆ'), 'Համայն/Վարչ. շրջան' (set to 'ԵՔՎՆ'), 'Քաղաք/գյուղ' (set to 'ԿՆՏՏՐՈՆ'), 'Փողոց' (set to 'ԿՈՄՏՍԱՍ'), 'Տան տեսակ' (set to 'Շ'), and 'Շնք' (set to '49/3'). There are also input fields for 'Փաստային դասի' (set to '0010'), 'Հասցե' (with a dropdown for 'Հայաստան, ԵՔՎՆ, ԿՆՏՏՐՈՆ, ԿՈՄՏՍԱՍ, Շ 101.0.0010'), 'Հեռախոս +374' (set to '20-14-46'), 'Բջջային +374', 'Էլ. փոստ', and 'Կայք'. A 'Browse...' button is visible. On the right, a pop-up window titled 'Տնտեսական գործունեության դասակարգիչ' is open, displaying a list of economic activity codes and names in Armenian, such as 'ԳՅՈՒՂԱՏՆԵՍԵՍՈՒԹՅՈՒՆ, ԱՆՏԱՌԱՅԻՆ ՏՆՏԵՍՈՒԹՅՈՒՆ ԵՎ ՉԿՆՈՐՄՈՒԹՅՈՒՆ' and 'ՀԱՆՔԱԳՈՐԾԱԿԱՆ ԱՐԴՅՈՒՆԱԲԵՐՈՒԹՅՈՒՆ ԵՎ ԲԱՑԱՀԱՆՔԻ ԸՆՀԱԳՈՐԾՈՒՄ'.

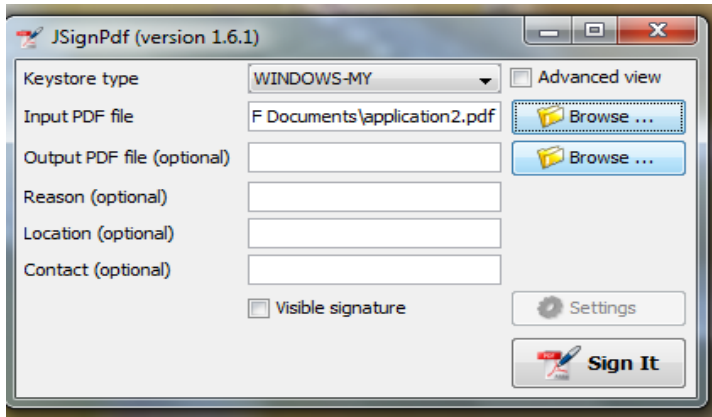
Եթե տվյալ անհատ ձեռնարկատիրոջ գործունեության հասցեն տարբերվում է բնակության վայրից, ապա սեղմում ենք **Խմբագրել** կոճակը, լրացնում համապատասխան դաշտերն ու սեղմում «Պահպանել/Հաջորդ»:

Քայլ 5

Այժմ **Դիտել** կոճակը սեղմելուց հետո կբացվի Դիմումը, որն անհրաժեշտ է պահպանել:

The image shows a preview of the application form. At the top, there are navigation links for 'Սկիզբ', 'Նոր հայտ', 'Հայտի կարգավիճակ', 'Որոնում', 'Ուղեցույց', 'Անձնական գիրույթ', and language options 'ARM', 'ENG', 'RUS'. Below is a breadcrumb trail: '> Քայլ 1 > Քայլ 2 > Քայլ 3 > Քայլ 4 > Քայլ 5 > Քայլ 6 > Քայլ 7'. A yellow box contains the text: 'Լիցենզիայի ստորագրությունների բաժին: Եթե դեռևս չունեք Լիցենզիայի ստորագրություն, սեղմեք «Հաջորդ» կոճակը:'. Below this, it says 'Հայտ • ԱՆՆԱ ՄԱՐԳԱՐՅԱՆ ՅՈՒՐԻԿԻ Ա/Զ'. The main content area has a yellow border and contains the text: 'Հարգելի այցելու, եթե Դուք լիազորվածք կատարել տվյալ փոփոխությունը և ունեք ՀՀ Լիցենզիայի նախարարության կողմից հավատարմագրված ընկերության թողարկված Լիցենզիայի ստորագրություն, ապա կարող եք Լիցենզիայի ստորագրել Ձեր դիմումը և կատարել փոփոխությունը առցանց: Ստորագրելու համար ներքևոնք ներքոնշյալ առցանց հայտը Ձեր համակարգի, ստորագրեք այն և կցեր դիմումին: Լիցենզիայի ստորագրությունները տրամադրվում են ՀՀ Լիցենզիայի նախարարության կողմից հավատարմագրված ԼԿՆԿ ԲԲԸ-ի կողմից:'. There are buttons for 'Դիմում' (with a document icon), 'Դիմում' (with a file upload icon and 'Выберите файл / Файл не выбран'), 'Ստուգել', and 'Պահպանել/Հաջորդ'.

Բացված PDF **File-ը աշխատացնելով** JSignPDF ծրագիրը՝ սեղմում եք **Browse** կոճակը, ընտրում եք նախապես բեռնած դիմումը, այնուհետև սեղմում եք «Sign It» կոճակը: Տեղեկացնում ենք, որ ստորագրված դիմումը ներբեռնելուց հետո պետք է սեղմել «Ստուգել» կոճակը: Եթե ստորագրությունը վավեր է, անցնում եք հաջորդ քայլ:



Քայլ 6

Այս քայլում կցվում են ԱԶ հաշվառման փաստաթղթերը՝ անձնագրի պատճենը և գեներացված էլեկտրոնային դիմումը՝ ստորագրված վիճակում

Լրացուցիչ փաստաթղթերի բաժին:

Ֆայլը (PDF) ձևաչափով No file chosen

Տեսակ

Համար

Անվանում

Ամսաթիվ (SSSS-ԱԱ-ՕՕ)

Հանրային

Կցված փաստաթղթեր

Տեսակ	Համար	Անվանում	Ամսաթիվ	Հանրային
Քաղաքացու դիմում			2018-05-10	Ոչ <input type="checkbox"/>

Քայլ 7

Այս քայլում ևս մեկ անգամ անհրաժեշտ է ստուգել մուտքագրված տվյալները, ապա սեղմել << **հանձնել** >>:

Այժմ հայտն էլեկտրոնային գրանցման ընթացքում է:

Անհատ Ձեռնարկատիրոջը շնորհվում է հաշվառման համար և ՀՎՀՀ, որից հետո պետք է նախ սեղմել բեռնել պետական հաշվառումը հավաստող քաղվածքը՝ **Դիտել** և տպել:

Տեղեկացնում ենք, որ առցանց գրանցվում/հաշվառվում է անմիջապես, ուստի իրավաբանական անձանց պետական ռեգիստրի գործակալություն գալու անհրաժեշտություն չկա:

Անհատ Ձեռնարկատիրոջ փոփոխությունների հաշվառում

Անհատ ձեռնարկատիրոջ փոփոխությունը հաշվառելու համար կրկին պետք է մուտք գործել նույնականացման քարտով, որից հետո մուտք գործելով <<**Անձնական տիրույթ**>> անհրաժեշտ է սեղմել «**Նոր փոփոխություն**»:

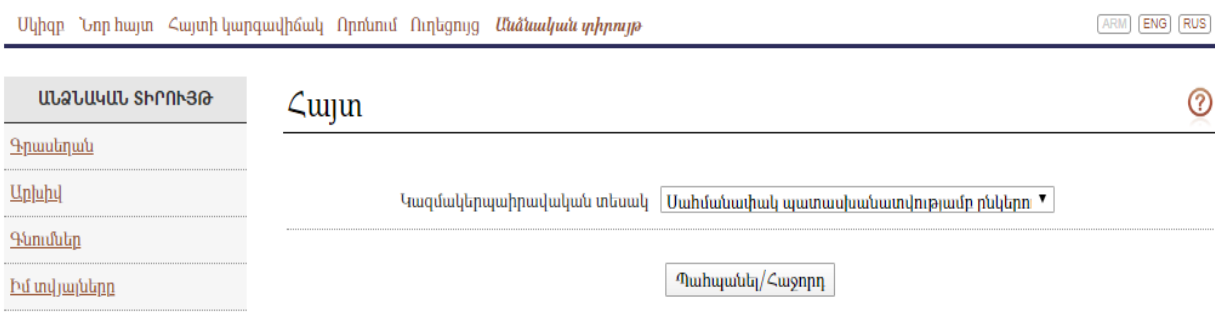
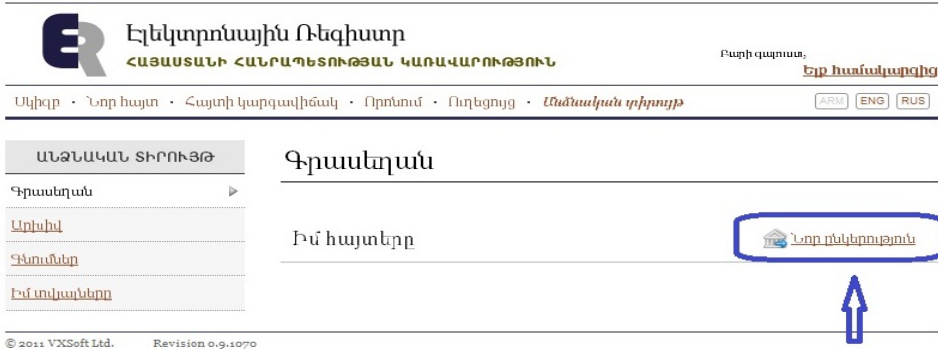
ԱՆՁՆԱԿԱՆ ՏԻՐՈՒՅԹ	Փոփոխության հայտ
Գրասեղան	Մուտքագրեք փոփոխվող ընկերության պետական գրանցման համարը <input type="text" value="67.01522"/> <input type="button" value="Որոնել"/>
Արխիվ	ԼԵՈՆԻԿ ԲՈՉԱՐՅԱՆ ԳԱՐՈՒՇԻ (Ա/Ձ)
Գնումներ	Ընտրեք կատարվող փոփոխության տեսակը <input type="text"/>
Իմ տվյալները	<input type="text" value="Տվյալների փոփոխություն"/>
	<input type="button" value="Պահպանել/Հաջորդ"/>

Անցնելով քայլերով՝ պետք է կատարել ԱՁ տվյալների խմբագրում:

Քայլ 6 ում պետք է կցել համապատասխան փաստաթղթերը՝ ստորագրված դիմում, անձնագիր, ինչպես նաև համապատասխան քայլում կատարել վճարում՝ վերը նշված վճարային համակարգերով:

Սահմանափակ պատասխանատվությամբ ընկերության գրանցում

Սահմանափակ պատասխանատվությամբ ընկերություն գրանցելու համար կրկին անհրաժեշտ պայման է նույնականացման քարտով մուտք գործելը և էլ. ստորագրության առկայությունը: Սահմանափակ պատասխանատվությամբ ընկերություն գրանցելու համար մուտք գործելով «Անձնական տիրույթ»՝ անհրաժեշտ է սեղմել <<Նոր ընկերություն>> :



Հայտը ներկայացնողի տվյալները

Խնդրում ենք լրացնել հայտը ներկայացնողի տվյալները: Սպասարկման թիմը խնդրում է չփոփոխել բեռնված տվյալները, եթե չեք նշելու այլ հասցե, քան բեռնվել է:

Հայտ • -Նոր- ՍՊԸ

Հայտը ներկայացնում եմ որպես	<input type="text" value="▼"/> *		
	<input type="text" value="Հայտատու"/> * <input type="text" value="Հիմնադիր"/> * <input type="text" value="Գործադիր մարմնի ղեկավար"/> *	Երկիր	<input type="text" value="▼"/> *
Ազգանուն (հայերեն)	<input type="text"/> *	Մարզ/նահանգ	<input type="text"/> *
Հայրանուն (հայերեն)	<input type="text"/>	Մարզ/նահանգ	<input type="text" value="▼"/> *
Ծննդյան թիվ	<input type="text" value="SSSS-ԱԱ-00"/> *	Համայնք/Վարչ. շրջան	<input type="text"/>
Սեռ	<input type="text" value="▼"/> *	Համայնք/Վարչ. շրջան	<input type="text" value="▼"/> *
Քաղաքացիություն	<input type="text" value="▼"/> *	Քաղաք/գյուղ	<input type="text"/> *
Անձնագրի սերիան և համարը	<input type="text"/> *	Քաղաք/գյուղ	<input type="text" value="▼"/> *
Ում կողմից է տրված	<input type="text"/>	Փողոց	<input type="text"/> *
Երբ է տրված (օրինակ, 2011-03-25)	<input type="text" value="SSSS-ԱԱ-00"/>	Տան տեսակ	<input type="text" value="▼"/> *
Հանրային ծառայությունների համարանիշ	<input type="text"/>	Շենք	<input type="text"/> *
Հրաժարվել է Հանրային ծառայությունների համարանիշից	<input type="checkbox"/> Ոչ	Բնակարան/սենյակ	<input type="text"/>
		Փոստային դասիչ	<input type="text"/> *
		Հասցե	<input type="text"/>
		Հեռախոս	<input type="text"/> *
		Բջջային	<input type="text"/>

Պետք է լրացնել բոլոր աստղանշված պարտադիր տվյալները:

Քայլ 2:

Այժմ անհրաժեշտ է գրանցել ընկերության անվանումը (Հայերեն), ապա սեղմել **Տառադարձել** ու ստանալ Ընկերության անգլերեն և ռուսերեն անվանումները:

Ստուգել անվանումը սեղմելուց հետո անհրաժեշտ է ստուգել՝ կ'ա արդյոք նման անվանում, այնուհետև սեղմելով կարմիր խաչի վրա, ինչպես պատկերված է նկարում, փակել պատուհանը:

Քայլ 3:

Ստանդարտ կանոնադրության դեպքում համակարգը ինքը գեներացնում է ստանդարտ կանոնադրությունը՝ ըստ Ձեր կողմից մուտքագրված տվյալների: Այնուհետև լրացվում է իրավաբանական հասցեն:

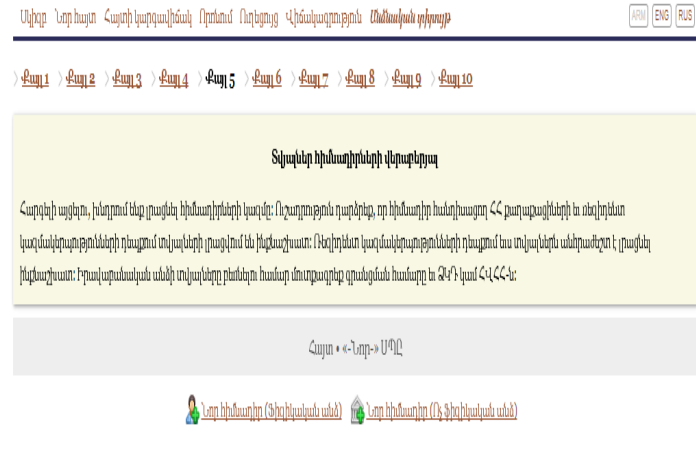
Քայլ 4:

Այս քայլում՝ սեղմելով **Browse...** կոճակը, **Տնտեսական գործունեության դասակարգիչների ցանկից** անհրաժեշտ է գտնել գործունեության համապատասխան ոլորտը, ինչպես նաև ընտրում ենք արդյոք

ավելացված արժեքի հարկ վճարող է, թե ոչ: Եթե գործունեության հասցեն տարբերվում է իրավաբանական հասցեից, ապա սեղմում ենք **հսմբագրել** կոճակը, լրացնում համապատասխան դաշտերն ու սեղմում «**Պահպանել/Հաջորդ**»:

Քայլ 5:

Այս քայլում անհրաժեշտ է լրացնել Հիմնադրի կամ Հիմնադիրների տվյալները: Ընտրում ենք Նոր Հիմնադիր (Ֆիզիկական անձ) կամ Նոր Հիմնադիր (Իրավ.անձ) : **Պահպանել:**



Հաջորդ

Որից հետո, անհրաժեշտության դեպքում, նույն եղանակով ավելացնում ենք անհրաժեշտ քանակությամբ հիմնադիրներ:

Քայլ 6:

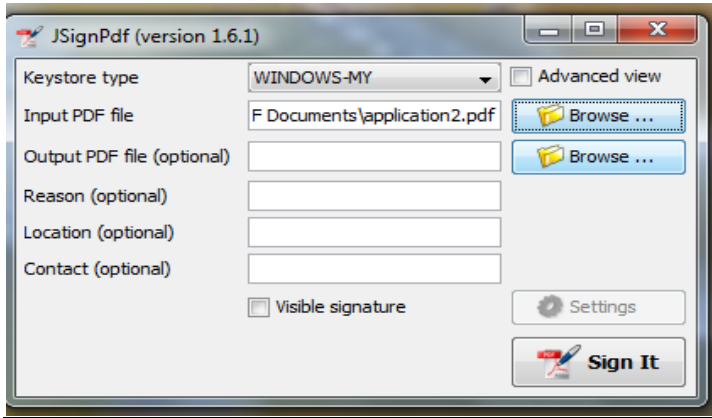
Լրացվում է կանոնադրական կապիտալի չափը՝ ըստ տոկոսների կամ ըստ դրամական արժեքի:

Քայլ 7:

Այս քայլում ընտրում ենք Գործադիր մարմնի ղեկավարի պաշտոնը և լրացնում տվյալները: Վերջում սեղմում ենք **Պահպանել/Հաջորդ**:

Քայլ 8:

Համակարգի կողմից գեներացված Դիմումը և կանոնադրությունը բեռնում ենք, այնուհետև բացելով PDF **File աշխատացնելով** JSigPDF ծրագիրը՝ սեղմում եք **Browse** կոճակը և ընտրում նախապես բեռնած դիմումը, այնուհետև սեխմում «Sign It» կոճակը: Նույն գործողությունը կատարում ենք Կանոնադրությունը ստորագրելու համար: Տեղեկացնում ենք, որ ստորագրված դիմումը և կանոնադրությունը ներբեռնելուց հետո պետք է սեղմել «Ստուգել» կոճակը: Եթե ստորագրությունը վավեր է, անցնում եք հաջորդ քայլ:



Քայլ 9:

Այս քայլում կցվում են՝ դիմում, անձնագիր, իրական շահառուի հայտարարագիր:

> [Քայլ 1](#) > [Քայլ 2](#) > [Քայլ 3](#) > [Քայլ 4](#) > [Քայլ 5](#) > [Քայլ 6](#) > [Քայլ 7](#) > [Քայլ 8](#) > **Քայլ 9** > [Քայլ 10](#)

Անհրաժեշտ փաստաթղթերի բաժին:

Հարգելի այցելու, տեղեկացնում ենք, որ պետական գրանցման (հաշվառման) համար անհրաժեշտ փաստաթղթերը կարող եք կցել այս բաժնում: Գրանցման (հաշվառման) այն գործընթացների դեպքում որոնք ավտոմատացված են, Դուք հնարավորություն ունեք օգտվել համակարգի ձևանմուշներից, ձևավորել Ձեր նախընտրած տարրերակը խմբագրելով համակարգի ձևանմուշները կամ կարող եք կցել Ձեր տարրերակը (.pdf) ձևաչափով: Կախված ընտրված գործողությունից, պարտադիր փաստաթղթեր բաժնում, ցանկում ներկայացված յուրաքանչյուր փաստաթղթի ընտրանուց կարող եք ընտրել Ձեր նախընտրած տարրերակը: Եթե անհրաժեշտ եք համարում կցել նաև այլ փաստաթղթեր, ապա դրանք կարող եք կցել Լրացուցիչ փաստաթղթերի բաժնից (.pdf) ձևաչափով:

Հայտ • -Նոր- ՍՊԸ

Լրացուցիչ փաստաթղթերի բաժին:

Ֆայլը (PDF) ձևաչափով

Տեսակ

Համար

Անվանում






Ամսաթիվ (SSSS-ԱԱ-ՕՕ)

Հանրային

Քայլ 9:

Այս քայլում ևս մեկ անգամ ստուգում ենք բոլոր տվյալները և սեղմում «Հանձնել հայտը» կոճակը:

Իրավաբանական անձի տվյալներ

Դիմումի կարգավիճակ	Նոր
Հսկիչ համար	ZYBB-XJU1-0ELW
Էլեկտրոնային ստորագրված է	Ոչ
Կազմակերպչիրավական տեսակ	Սահմանափակ պատասխանատվությամբ ընկերություն (ՍՊԸ)
Տնտեսական գործունեության դասակարգիչ	96.02.0 Վարսավիրանոցների և գեղեցկության արտադրության ալի ծառայություններ
Ռեգիստրի ստորաբաժանում	Եղեգնաձորի տարածքային բաժին
Դիմում	 Դիտել
Գրանցման վկայական (նախնական)	 Դիտել
Քաղվածքներ (նախնական)	 Դիտել
Տեղեկացման թերթիկ	 Դիտել
Կանոնադրություն	 Դիտել
Անվանումը (Հայերեն)	«ԱԲԳ»
Անվանումը (Անգլերեն)	"ABG"
Անվանումը (Ռուսերեն)	"АБГ"
Կանոնադրական կապիտալը ՀՀ Դրամով	1,000.000

Իրավաբանական հասցե

Երկիր	ՀԱՅԱՍՏԱՆ
Մարզ/նահանգ	ՎԱՅՈՑ ՁՈՐ
Քաղաք/գյուղ	ԵՂԵԳՆԱՁՈՐ
Հասցե	1 Փ. / Տ / 5
Փոստային դասիչ	3601 (ԵՂԵԳՆԱՁՈՐ, ՎԱՅՈՑ ՁՈՐ)

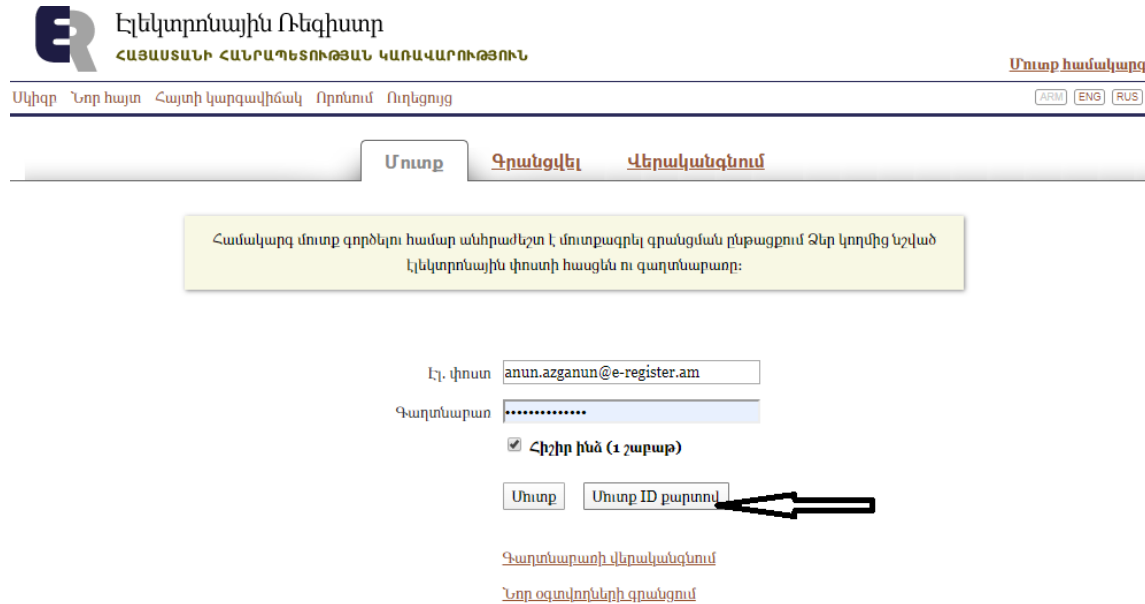
1. Մասնակից

Սահմանափակ պատասխանատվությամբ ընկերությանը շնորհվում է գրանցման համար և ՀՎՀՀ:

Տեղեկացնում ենք, որ ընկերությունը առցանց գրանցվում/հաշվառվում է անհիմնաբար, ուստի իրավաբանական անձանց պետական ռեգիստրի գործակալություն գալու կարիք չկա:

Սահմանափակ պատասխանատվությամբ ընկերության գործադիր մարմնի ղեկավարի տվյալների փոփոխության գրանցում

Այս փոփոխությունը առցանց կատարելու համար անհրաժեշտ է գրանցվել www.e-register.am, որից հետո Համակարգ մուտք գործելիս՝ սեղմելով <<Իմ տվյալները>> բաժինը, նախապես անհրաժեշտ է մուտքագրել Ձեր անհատական տվյալները (անուն ազգանուն, հանրային ծառայությունների համարանիշը): Այնուհետև համակարգ մուտք գործել նույնականացման քարտի միջոցով՝



Նշելով **Նոր փոփոխություն՝** մուտքագրեք Ձեր սահմանափակ պատասխանատվության ընկերության գրանցման համարը և ընտրեք **տվյալների փոփոխություն-Գործադիր մարմնի ղեկավարի տվյալների փոփոխություն:**

Գործադիր մարմնի ղեկավարի դաշտում բեռնվում են Ձեր նոր տվյալները, որից հետո սեղմում եք <<**Հաջորդ**>> կոճակը: Տեղեկացնում ենք, որ եթե Ձեր տվյալներում դուք սխալ եք նշել Ձեր անուն, ազգանունը կամ ՀԾՀ, ապա ձեր տվյալները չեն համապատասխանի Ձեր նույնականացման քարտի տվյալների հետ, ուստի համակարգը հաջորդ քայլին անցնելու հնարավորություն չի ընձեռի:

Համակարգը հնարավորություն է տալիս կատարել էլ. վճարումներ՝ Պետական վճարումների էլեկտրոնային համակարգով (e-payments.am), TelCell և ArCa համակարգերով:

Ընտրելով e-payments.am և TelCell տողը, սեղմում ենք <<**Հաջորդ**>> : Բացված պատուհանում լրացնում ենք հսկիչ համարը, ապա սեղմում <<**Ստուգել վճարումը**>>: Եթե վճարման տարբերակը սխալ է ընտրված նախորդ պատուհան վերադառնալու համար սեղմեք **Դադարեցնել**: Arca համակարգի ընտրության դեպքում օգտատերը տեղափոխվում է գործընկեր բանկի էլեկտրոնային վճարման տիրույթ:

Կցվող ֆայլեր բաժնում անհրաժեշտ է կցել անձնագրի պատճենը և գեներացված էլեկտրոնային դիմումը՝ ստորագրված վիճակում:

Իրավաբանական անձանց պետական միասնական գրանցամատյանից տեղեկությունների տրամադրում

Իրավաբանական անձանց պետական միասնական գրանցամատյանը (այսուհետև՝ պետական միասնական գրանցամատյան) պարունակում է տեղեկություններ Հայաստանի Հանրապետությունում գրանցված բոլոր իրավաբանական անձանց (բացառությամբ բանկերի և ֆոնդային բորսաների), անհատ ձեռնարկատերերի, ինչպես նաև իրավաբանական անձանց առանձնացված ստորաբաժանումների և հիմնարկների մասին:


Գործակալության կայքից՝ www.e-register.am, տեղեկատվական համակարգի միջոցով յուրաքանչյուր անձ կարող է իրականացնել իրավաբանական անձանց պետական միասնական գրանցամատյանում առկա սուբյեկտների մասին տեղեկությունների փնտրում՝ մուտքագրելով սուբյեկտի անվանումը, սուբյեկտի հիմնադրի կամ մասնակցի անունը և ազգանունը, սոցիալական քարտի համարը, հարկ վճարողի հաշվառման համարը, գրանցման համարը: Հարկ է նշել, որ մասնակի տեղեկությունները (իրավաբանական անձի անվանումը և կազմակերպատիրական ձևը, պետական գրանցման տարին, ամիսը, օրը, իրավաբանական անձի գրանցման համարը, իրավաբանական անձի հիմնադիրները, իրավաբանական անձի լուծարման գործընթացում գտնվելը) տրամադրվում են առանց պետական տուրք վճարելու:

Ամբողջական տեղեկատվությունը ստանալու համար անհրաժեշտ է վճարել պետական տուրք: Առցանց եղանակով տեղեկատվություն ստանալու դեպքում վճարումը կատարվում է պետական վճարումների էլեկտրոնային համակարգերի (e-payments.am, ArCa և Telcell) միջոցով

Ամբողջական տեղեկություններ • Վճարում

«ԶԱՐԹՈՒՔ» ՍՊԸ



ԱՐԲԱ քարտերով վճարումները  AMERIABANK միջոցով:

Ուշադրություն ԱՐԲԱ -ով վճարումների դեպքում գանձվում է 200 ՀՀ դրամ միջնորդավարձ:

Հաջորդ

Պետական միասնական գրանցամատյանի ամբողջական տեղեկության, ինչպես նաև իրավաբանական անձանց կանոնադրությունների պատճենների տրամադրման պետական տուրքը կազմում է 3000 (երեք հազար դրամ) ՀՀ դրամ: Ընտրելով էլեկտրոնային վճարումների համակարգերից որևէ մեկը՝ վճարումը կատարելուց հետո անմիջապես հնարավորություն է ընձեռում դիտել և տպել տվյալ կազմակերպության քաղվածքը, ինչպես նաև կանոնադրությունը: